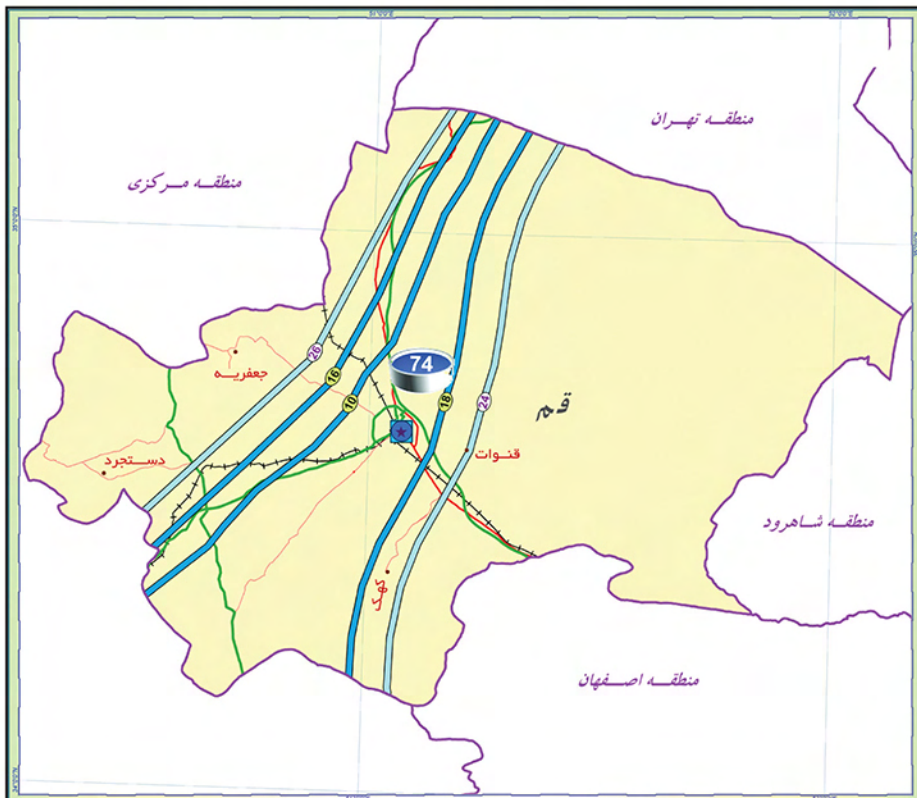


استان قم



شرکت ملی پخش فرآورده‌های نفتی
منطقه قم



راهنما

	Pipeline Diameter (Inch)
	مرز منطقه
	مرز ناحیه
	راه‌آهن
	جاده
	جاده اصلی
	جاده فرعی

LEGEND

	مرکز منطقه و استان
	مرکز ناحیه و شهرستان
	مرکز شهرستان
	نقاط شهری
	انبار نفت - ظرفیت میلیون لیتر
	خطوط لوله حمل فرآورده های نفتی
	خطوط لوله حمل نفت خام در سوسپن فرآورده

شماره ۱۹۰



وضعیت جغرافیایی استان

استان قم در سال ۱۳۷۵ تأسیس گردیده است. این استان با مساحتی در حدود ۱۱،۵۲۶ کیلومتر مربع ۰/۷ درصد از مساحت کل کشور را به خود اختصاص داده است و از نظر وسعت سی‌امین استان کشور محسوب می‌گردد. جمعیت این استان در سال ۱۳۹۰ بالغ بر ۱۱۸۰۷۱۶ نفر برآورد گردیده که ۱/۵ درصد از جمعیت کل کشور را شامل می‌شود و تراکم نسبی جمعیت در آن ۱۰۲ نفر در هر کیلومتر مربع می‌باشد.

مصرف گاز طبیعی و چهار فرآورده عمده استان

در سال ۱۳۹۰ مجموع مصرف چهار فرآورده استان شامل بنزین موتور، نفت سفید، نفتگاز و نفتکوره ۱۲۰۲ میلیون لیتر بوده است. این میزان مصرف ۱/۵ درصد مصرف کل کشور را شامل می‌شود و استان را در رتبه ۱۹ قرار داده است.

از مجموع مصرف چهار فرآورده استان ۳۵۸ میلیون لیتر بنزین موتور (۱/۶ درصد کل کشور)، ۱۵ میلیون لیتر نفت سفید (۰/۳ درصد کل کشور) ۶۸۳ میلیون لیتر نفتگاز (۱/۹ درصد کل کشور) و ۱۴۶ میلیون لیتر نفتکوره (۰/۹ درصد کل کشور) بوده است.

سرانه مصرف بنزین موتور به ازاء هر نفر معادل ۳۰۳ لیتر بوده که از این جهت استان در رتبه ۹ قرار گرفته است. همچنین مصرف گاز طبیعی استان ۱۹۸۸ میلیون متر مکعب بوده که این میزان مصرف ۱/۴ درصد مصرف کل کشور می‌باشد و استان را در رتبه ۲۰ قرار داده است.

ارزش دلاری چهار فرآورده عمده استان

مجموع ارزش دلاری چهار فرآورده عمده استان در سال ۱۳۹۰ بالغ بر ۹۰۶ میلیون دلار (معادل ۹۹۳۱ میلیارد ریال) بوده است. که از این میزان سهم بنزین موتور ۲۷۵ میلیون دلار (۱/۶ درصد کل کشور)، نفت سفید ۱۲ میلیون دلار (۰/۳ درصد کل کشور)، نفتگاز ۵۲۹ میلیون دلار (۱/۹ درصد کل کشور) و نفتکوره ۹۰ میلیون دلار (۰/۹ درصد کل کشور) بوده است.

برخی از مصرف کنندگان عمده انرژی استان:

- نیروگاه قم

میزان مصرف و ارزش دلاری بنزین موتور

نام ناحیه	مصرف (۱۰۰۰ لیتر در سال)		رشد مصرف	ارزش دلاری هزار دلار	ارزش ریالی میلیون ریال
	۸۹	۹۰			
قم	۳۶۰,۳۶۵	۳۵۸,۱۲۴	-۰.۶	۲۷۵,۰۶۴	۳,۰۱۵,۲۴۸
جمع منطقه	۳۶۰,۳۶۵	۳۵۸,۱۲۴	-۰.۶	۲۷۵,۰۶۴	۳,۰۱۵,۲۴۸

میزان مصرف و ارزش دلاری نفت سفید

نام ناحیه	مصرف (۱۰۰۰ لیتر در سال)		رشد مصرف	ارزش دلاری هزار دلار	ارزش ریالی میلیون ریال
	۸۹	۹۰			
قم	۱۶,۵۵۷	۱۴,۸۵۸	-۱۰.۳	۱۱,۶۲۲	۱۲۷,۴۰۴
جمع منطقه	۱۶,۵۵۷	۱۴,۸۵۸	-۱۰.۳	۱۱,۶۲۲	۱۲۷,۴۰۴

میزان مصرف و ارزش دلاری نفت گاز


نام ناحیه	مصرف (۱۰۰۰ لیتر در سال)		رشد مصرف	ارزش دلاری هزار دلار	ارزش ریالی میلیون ریال
	۸۹	۹۰			
قم	۴۷۴,۷۴۸	۶۸۲,۶۸۵	۴۳.۸	۵۲۸,۷۳۲	۵,۷۹۵,۹۶۵
جمع منطقه	۴۷۴,۷۴۸	۶۸۲,۶۸۵	۴۳.۸	۵۲۸,۷۳۲	۵,۷۹۵,۹۶۵

میزان مصرف و ارزش دلاری نفت کوره

نام ناحیه	مصرف (۱۰۰۰ لیتر در سال)		رشد مصرف	ارزش دلاری هزار دلار	ارزش ریالی میلیون ریال
	۸۹	۹۰			
قم	۱۹۴,۵۸۰	۱۴۵,۶۰۱	-۲۵.۲	۹۰,۴۹۶	۹۹۲,۰۲۲
جمع منطقه	۱۹۴,۵۸۰	۱۴۵,۶۰۱	-۲۵.۲	۹۰,۴۹۶	۹۹۲,۰۲۲

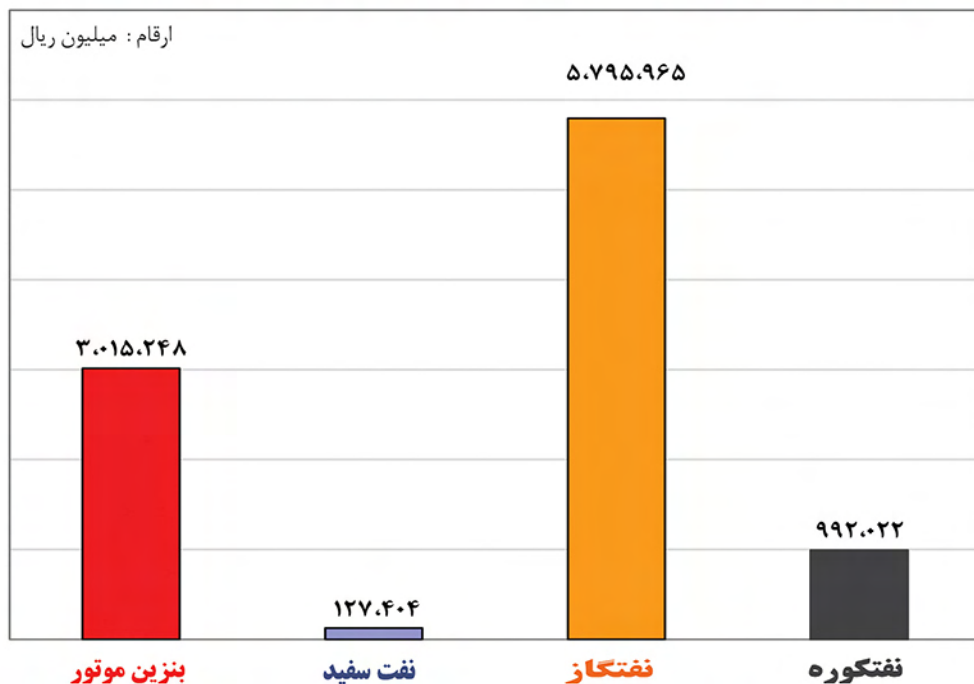
میزان مصرف ، رشد مصرف ، ارزش دلاری و ... استان ها

نمودار مقایسه مصرف بنزین موتور نواحی استان قم در سال ۱۳۹۰



قم

نمودار مقایسه ارزش ریالی بنزین موتور ، نفت سفید ، نفتگاز و نفتکوره استان قم در سال ۱۳۹۰



وضعیت جغرافیائی استان

استان کردستان در سال ۱۳۳۷ تأسیس گردیده است. این استان با مساحتی در حدود ۲۹،۱۳۷ کیلومتر مربع ۱/۸ درصد از مساحت کل کشور را به خود اختصاص داده است و از نظر وسعت سیزدهمین استان کشور محسوب می گردد. جمعیت این استان در سال ۱۳۹۰ بالغ بر ۱۵۳۶۵۶۲ نفر برآورد گردیده که ۲ درصد از جمعیت کل کشور را شامل می شود و تراکم نسبی جمعیت در آن ۵۳ نفر در هر کیلومتر مربع می باشد.

مصرف گاز طبیعی و چهار فرآورده عمده استان

در سال ۱۳۹۰ مجموع مصرف چهار فرآورده استان شامل بنزین موتور، نفت سفید، نفتگاز و نفتکوره ۱۰۵۶ میلیون لیتر بوده است. این میزان مصرف ۱/۴ درصد مصرف کل کشور را شامل می شود و استان را در رتبه ۲۳ قرار داده است.

از مجموع مصرف چهار فرآورده استان ۳۲۰ میلیون لیتر بنزین موتور (۱/۵ درصد کل کشور)، ۲۵۷ میلیون لیتر نفت سفید (۵/۳ درصد کل کشور) ۴۵۸ میلیون لیتر نفتگاز (۱/۳ درصد کل کشور) و ۲۱ میلیون لیتر نفتکوره (۰/۱ درصد کل کشور) بوده است.

سرانه مصرف بنزین موتور به ازاء هر نفر معادل ۲۰۸ لیتر بوده که از این جهت استان در رتبه ۲۶ قرار گرفته است. همچنین مصرف گاز طبیعی استان ۱۹۵۰ میلیون متر مکعب بوده که این میزان مصرف ۱/۳ درصد مصرف کل کشور می باشد و استان را در رتبه ۲۱ قرار داده است.

ارزش دلاری چهار فرآورده عمده استان

مجموع ارزش دلاری چهار فرآورده عمده استان در سال ۱۳۹۰ بالغ بر ۹۵۸ میلیون دلار (معادل ۱۰۵۰۵ میلیارد ریال) بوده است. که از این میزان، سهم بنزین موتور ۲۴۶ میلیون دلار (۱/۵ درصد کل کشور)، نفت سفید ۲۰۱ میلیون دلار (۵/۳ درصد کل کشور)، نفتگاز ۴۹۹ میلیون دلار (۱/۳ درصد کل کشور) و نفتکوره ۱۳ میلیون دلار (۰/۱ درصد کل کشور) بوده است.

برخی از مصرف کنندگان عمده انرژی استان:

- نیروگاه سنجند
- سیما کردستان (بیجار)

میزان مصرف و ارزش دلاری بنزین موتور

نام ناحیه	مصرف (۱۰۰۰ لیتر در سال)		رشد مصرف	ارزش دلاری	
	۸۹	۹۰		ارزش ریالی	میلیون ریال
سندج	۱۰۵,۸۳۰	۱۰۵,۴۴۷	-۰.۴	۸۰,۹۹۰	۸۸۷,۸۱۸
بیجار	۲۲,۴۹۳	۲۰,۹۷۴	-۶.۸	۱۶,۱۰۹	۱۷۶,۵۹۲
سقز	۴۳,۱۹۷	۴۰,۳۲۲	-۶.۷	۳۰,۹۷۰	۳۳۹,۴۹۴
بانه	۳۹,۷۶۹	۳۷,۵۶۵	-۵.۵	۲۸,۸۵۲	۳۱۶,۲۸۱
قروه	۲۹,۳۵۴	۲۸,۵۴۵	-۲.۸	۲۱,۹۲۵	۲۴۰,۳۳۶
مریوان	۳۸,۵۱۳	۳۶,۶۹۵	-۴.۷	۲۸,۱۸۴	۳۰۸,۹۵۶
گامیاران	۲۱,۲۵۲	۲۰,۱۲۲	-۵.۳	۱۵,۴۵۵	۱۶۹,۴۱۸
دیواندره	۱۹,۸۵۱	۱۷,۹۰۰	-۹.۸	۱۳,۷۴۸	۱۵۰,۷۱۰
دهگلان	۱۳,۳۰۶	۱۲,۵۴۰	-۵.۸	۹,۶۳۲	۱۰۵,۵۸۱
جمع منطقه	۳۳۳,۵۶۵	۳۲۰,۱۱۰	-۴.۰	۲۴۵,۸۶۶	۲,۶۹۵,۱۸۷

میزان مصرف و ارزش دلاری نفت سفید

نام ناحیه	مصرف (۱۰۰۰ لیتر در سال)		رشد مصرف	ارزش دلاری	
	۸۹	۹۰		ارزش ریالی	میلیون ریال
سندج	۳۷,۷۱۲	۳۸,۹۲۰	۳.۲	۳۰,۴۴۴	۳۳۳,۷۳۰
بیجار	۲۰,۹۱۰	۱۸,۱۴۴	-۱۳.۲	۱۴,۱۹۳	۱۵۵,۵۸۱
سقز	۳۹,۵۳۴	۴۳,۴۹۲	۱۰.۰	۳۴,۰۲۱	۳۷۲,۹۳۴
بانه	۲۱,۸۱۲	۲۱,۷۷۶	-۰.۲	۱۷,۰۳۴	۱۸۶,۷۲۴
قروه	۹,۱۷۱	۶,۷۲۳	-۲۶.۷	۵,۲۵۹	۵۷,۶۴۸
مریوان	۶۳,۹۵۰	۵۷,۵۱۵	-۱۰.۱	۴۴,۹۹۰	۴۹۳,۱۷۸
گامیاران	۲۴,۹۰۸	۲۳,۵۷۴	-۵.۴	۱۸,۴۴۰	۲۰۲,۱۴۲
دیواندره	۳۱,۵۰۰	۳۳,۸۸۸	۷.۶	۲۶,۵۰۸	۲۹۰,۵۸۲
دهگلان	۲۱,۷۸۶	۱۲,۴۸۶	-۴۲.۷	۹,۷۶۷	۱۰۷,۰۶۵
جمع منطقه	۲۷۱,۲۸۳	۲۵۶,۵۱۸	-۵.۴	۲۰۰,۶۵۵	۲,۱۹۹,۵۸۲

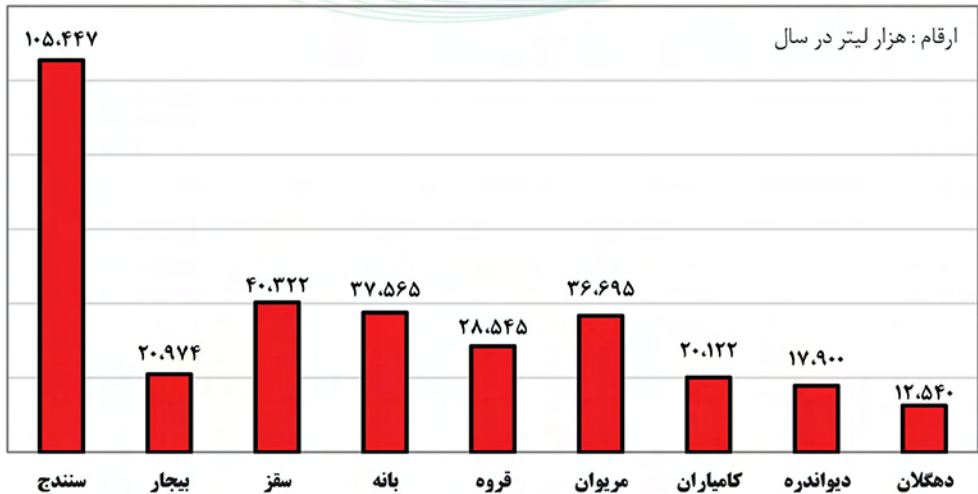
میزان مصرف و ارزش دلاری نفتگاز

ارزش ریالی	ارزش دلاری	رشد مصرف	مصرف (۱۰۰۰ لیتر در سال)		نام ناحیه
			۹۰	۸۹	
میلیون ریال	هزار دلار				
۲,۵۷۴,۷۳۲	۲۳۴,۸۷۸	۴۷.۹	۳۰۳,۲۶۸	۲۰۵,۰۴۳	سندج
۴۱۳,۸۹۴	۳۷,۷۵۷	-۹.۳	۴۸,۷۵۱	۵۳,۷۷۶	بیجار
۴۷۴,۹۹۶	۴۳,۳۳۱	۰.۱	۵۵,۹۴۸	۵۵,۹۱۹	سقز
۲۲۳,۲۹۴	۲۰,۳۷۰	-۸.۴	۲۶,۳۰۱	۲۸,۷۱۰	بانه
۴۰۳,۲۸۱	۳۶,۷۸۹	-۸.۷	۴۷,۵۰۱	۵۲,۰۵۱	قروه
۴۰۹,۹۹۷	۳۷,۴۰۲	-۱۲.۸	۴۸,۲۹۲	۵۵,۳۸۳	مریوان
۳۳۳,۹۶۱	۳۰,۴۶۵	-۶.۷	۳۹,۳۳۶	۴۲,۱۷۴	کامیاران
۳۴۱,۳۹۰	۳۱,۱۴۳	-۱۴.۰	۴۰,۲۱۱	۴۶,۷۴۱	دیواندره
۲۹۱,۴۱۸	۲۶,۵۸۴	-۳.۱	۳۴,۳۲۵	۳۵,۴۳۸	دهگلان
۵,۴۶۶,۹۶۲	۴۹۸,۷۱۹	۱۱.۹	۶۴۳,۹۳۳	۵۷۵,۲۳۵	جمع منطقه

میزان مصرف و ارزش دلاری نفتکوره

ارزش ریالی	ارزش دلاری	رشد مصرف	مصرف (۱۰۰۰ لیتر سال)		نام ناحیه
			۹۰	۸۹	
میلیون ریال	هزار دلار				
۳۴,۷۴۱	۳,۱۶۹	-۳۴.۸	۵,۰۹۹	۷,۸۲۴	سندج
۴,۷۲۲	۴۳۱	-۹۳.۳	۶۹۳	۱۰,۳۴۷	بیجار
۴,۷۲۲	۴۳۱	-۱۷.۷	۶۹۳	۸۴۲	سقز
۱,۵۷۴	۱۴۴	-۵۸.۸	۲۳۱	۵۶۱	بانه
۴۹,۶۴۲	۴,۵۲۹	۳۴.۰	۷,۲۸۶	۵,۴۳۹	قروه
۴۳,۰۶۰	۳,۹۲۸	-۲۶.۶	۶,۳۲۰	۸,۶۰۸	مریوان
۸۹۹	۸۲	-۴۶.۶	۱۳۲	۲۴۷	کامیاران
۳,۴۸۲	۳۱۸	-۴۷.۵	۵۱۱	۹۷۳	دیواندره
۸۹۹	۸۲	-۲۰.۰	۱۳۲	۱۶۵	دهگلان
۱۴۳,۷۴۰	۱۳,۱۱۳	-۳۹.۷	۲۱,۰۹۷	۳۵,۰۰۶	جمع منطقه

نمودار مقایسه مصرف بنزین موتور نواحی استان کردستان در سال ۱۳۹۰



نمودار مقایسه ارزش ریالی بنزین موتور ، نفت سفید ، نفتگاز و نفتگوره استان کردستان در سال ۱۳۹۰

